

NIVEAU	SYNCHRO DECOUVERTE
EPREUVE	PARCOURS PROPULSION TECHNIQUE

Ces 2 parcours de 25 m comportent 4 déplacements de bases. **Le texte descriptif du parcours fait foi**, il précise les critères de réussite. Chaque propulsion est à réaliser sur 6m25, les transitions sont libres et permettent une mise en place rapide pour la propulsion suivante. Le tirage au sort d'un des parcours a lieu 15 jours avant le début de la compétition.

**Tenue exigée des nageuses** : Maillot noir, bonnet blanc, lunettes autorisées.

**Evaluation :**

• **Evaluation Globale :**








Les qualités évaluées sont : efficacité des propulsions : vitesse, régularité et contrôle de la trajectoire (parallèle au mur) / étirement général / énergie - tonicité / hauteur générale : toutes les parties du corps en surface, en position horizontale / précision des positions (conforme à la description des tâches).

Les 2 évaluateurs en global, après concertation, donne un avis « acquis » ou « non acquis » pour l'évaluation globale.

• **Evaluation Fondamentale :** 2 tâches fondamentales par parcours (**en rouge et soulignées**).

Les évaluateurs valident si la nageuse a acquis TOUS LES CRITERES DES 2 TACHES. Les immersions ne sont pas tolérées.

Les 2 évaluateurs en fondamental, après concertation, donne un avis « acquis » ou « non acquis » pour l'évaluation Fondamentale.

TACHES		FONDAMENTAUX
<b>PARCOURS N°1</b>		
6,25 m : Canoë	Canoë 	
6,25 m : Rétropédalage costal	<u>1/ Rétropédalage costal</u> (moitié d'un côté et moitié de l'autre) 	<ul style="list-style-type: none"> <li>• Alignement vertical : tête - tronc - bassin</li> <li>• Hauteur minimum sur le déplacement en rétro : épaules visibles</li> <li>• Maintien de la position durant un déplacement continu sur 6,25 m</li> </ul>
6,25 m : Torpille dorsale par la tête	Torpille dorsale tête 	
6,25 m : Godille par la tête	<u>2/ Godille tête</u> 	<ul style="list-style-type: none"> <li>• Pieds/hanches/visage en surface</li> <li>• Jambes serrées en extension</li> </ul>
<b>PARCOURS N°2</b>		
6,25 m : Rétropédalage costal	<u>1/ Rétropédalage costal</u> (moitié d'un côté et moitié de l'autre) 	<ul style="list-style-type: none"> <li>• Alignement vertical : tête - tronc - bassin</li> <li>• Hauteur minimum sur le déplacement en rétro : épaules visibles</li> <li>• Maintien de la position durant un déplacement continu sur 6,25 m</li> </ul>
6,25 m : Moulin à eau	Moulin à eau (bras en immersion à 45°) 	
6,25 m : Godille par les pieds	<u>2/ Godille pieds</u> 	<ul style="list-style-type: none"> <li>• Pieds/hanches/visage en surface</li> <li>• Jambes serrées en extension</li> </ul>
6,25 m : Torpille dorsale par les pieds	Torpille dorsale pieds 